

AUTENTIC





AUTENTIC

AUTENTIC

Tende Glamping Premium

Crea con Autentic le esperienze di glamping più uniche e lussuose.

Le tende Autentic creano esperienze indimenticabili all'aperto e non hanno nulla da invidiare con il comfort di una camera o di una lussuosa suite d'albergo.

Perché Autentic è questo! Offrire esperienze autentiche e riconnettersi con la bellezza della natura.







AUTENTIC

I NOSTRI PUNTI DI FORZA

Noi di Autentic abbiamo ridisegnato e rimodellato la tenda a campana, fondendo perfettamente le migliori prestazioni, la funzionalità ottimale e la bellezza senza tempo.



FACILE DA MONTARE

Si monta in soli 30 - 120 minuti, a seconda delle dimensioni della tenda.



RESISTENZA AL VENTO

Fino a 80 km/h per i modelli più grandi e 90 km/h per quelli più piccoli.



ALLESTIMENTO FLESSIBILE

È possibile installarla direttamente sull'erba o su una terrazza in legno.



STABILITÀ DEL COLORE

I materiali delle nostre tende hanno una stabilità ottimizzata del colore. Nuovi e unici sul mercato: Wottex™ Pro, significa stabilità del colore per almeno 5 anni.



ACCESSORI

Le tende possono essere personalizzate con fodere interne, pannelli finestra multifunzionali, picchetti corti e vari altri accessori.



MASSIMA VERSATILITÀ

Le tende possono essere allestite come unità indipendenti o integrate in un progetto più ampio, che include HVAC, servizi igienici e arredi interni.



SU MISURA PER IL VOSTRO PROGETTO

In base al vostro progetto, alle vostre esigenze, al clima e alla posizione specifica, la nostra squadra vi guiderà nella scelta più adatta della nostra gamma di tessuti per tenda di alta qualità, tra cui 100% cotone, WottexTM, WottexTM FR o WottexTM Pro.



RESISTENTE ALL'ACQUA

Eccezionale resistenza all'acqua, garantisce un riparo asciutto e confortevole.



RESISTENTE ALLA MUFFA

Resistente alla muffa se sottoposto a una corretta manutenzione.



RESISTENTE AI RAGGI UV

Tutti i tessuti sono trattati per garantire la resistenza dei colori ai raggi UV, e WottexTM Pro dimostra una resistenza dei colori senza pari per almeno 5 anni.



RITARDANTE ALLA FIAMMA

Il tessuto WottexTM FR di Autentic è trattato per essere ignifugo e certificato per soddisfare i rigorosi standard FR.

PANORAMICA DEL TESSUTO

	COTONE	WOTTEX™	WOTTEX™ FR	WOTTEX™ PRO
TESSUTO	100% Cotone 320 g/m ²	Policotone 300 g/m ²	Policotone trattato FR da 380 g/m ² 380 g/m ²	Acrilico 290 g/m ² (pareti) 320 g/m ² (tetto)
CARATTERISTICHE	<ul style="list-style-type: none"> • Resistente all'acqua • Resistente a muffa e marciume • Traspirante 	<ul style="list-style-type: none"> • Tela non colorata • Resistente all'acqua • Resistente alla muffa e al marciume • Traspirante 	<ul style="list-style-type: none"> • Resistente all'acqua • Resistente alla muffa e al marciume • Traspirante • Ignifugo 	<ul style="list-style-type: none"> • Resistente all'acqua • Materiale acrilico: 100% esente da muffa e marciume • Eccellente solidità dei colori • Traspirante
DURATA PREVISTA*	2 stagioni in media	3 stagioni in media	3 stagioni in media	5 anni o più: <ul style="list-style-type: none"> • Perfetta stabilità del colore • Nessuna perdita di prestazioni del tessuto • Varie possibilità di pulizia
USO CONSIGLIATO	<ul style="list-style-type: none"> • Uso temporaneo • Climi moderati 	<ul style="list-style-type: none"> • Uso temporaneo • Climi moderati 	<ul style="list-style-type: none"> • Uso temporaneo • Progetti • Climi moderati 	<ul style="list-style-type: none"> • Progetti • Allestimenti di lunga durata • Tutti i climi, comprese le regioni tropicali ed umide

* LA DURATA PREVISTA È MISURATA IN STAGIONI PROFESSIONALI, OGNUNA DELLE QUALI DURA 6 MESI.

WOTTEX™ PRO

Autentic è il fornitore esclusivo di tende a campana per glamping con tessuto acrilico di prima qualità.

Il tessuto Wottex™ Pro è stato accuratamente selezionato da Autentic e garantisce prestazioni eccezionali in tutti i climi, anche i più caldi e umidi, mantenendo una notevole stabilità del colore. Questo tessuto è facile da pulire e mantenere con i prodotti di pulizia consigliati da Autentic.

Tutti i tessuti Autentic sono stati sottoposti a trattamenti e test rigorosi per garantire la resistenza all'acqua, alle muffe e ai raggi UV. La stabilità del colore del tessuto della tenda può essere influenzata da diversi fattori, che possono accelerare o rallentare lo sbiadimento del colore. Tra questi fattori vi sono l'esposizione alla luce solare, l'intensità delle radiazioni, il luogo di installazione (su erba o vicino all'acqua), l'inquinamento atmosferico e la durata dell'installazione.

Maggiori informazioni su autentic.world.





AUTENTIC

Collezioni

COLLEZIONE AUTENTIC SUPREME

Tende glamping lussuose e spaziose, da 15 a 32 m².
Progettate per garantire comfort e funzionalità ottimali
e disponibili in una serie di materiali e colori che si
adattano alle vostre preferenze.

COLLEZIONE AUTENTIC ESSENTIAL

Raffinata semplicità e massima funzionalità combinate
in due tende glamping (14 m² e 20 m²), realizzate con
un resistente tessuto di tela naturale. La stessa qualità
Autentic, senza fronzoli. Perché a volte meno è meglio.



COLLEZIONE SUPREME

**BILLY-JOE
DOUBLE BELL 7.2**

- 32 m² di superficie interna
- Disponibile in vari tessuti
- 2 ampie entrate
- Ventilazione ottimale
- Ampie finestre
- Telo di protezione con cerniera
- Molteplici accessori per la personalizzazione

**JACK BELL 5.2**

- 20 m² di superficie interna
- Disponibile in vari tessuti
- Ampio ingresso
- Ventilazione ottimale
- Ampie finestre
- Telo di protezione con cerniera
- Molteplici accessori per la personalizzazione

**JAY BELL 4.4**

- 15 m² di superficie interna
- Disponibile in vari tessuti
- Ampio ingresso
- Ventilazione ottimale
- Ampie finestre
- Telo di protezione con cerniera
- Molteplici accessori per la personalizzazione

COLLEZIONE ESSENTIAL



2-4 **ESSENTIAL BELL 5.2**



- 20 m² di superficie interna
- Tela naturale non tinta
- Buona ventilazione
- Telo di fondo cucito



2-3 **ESSENTIAL BELL 4.4**



- 14 m² di superficie interna
- Tela naturale non tinta
- Buona ventilazione
- Telo di fondo cucito

	ALTEZZA MASSIMA (m)	PESO (kg)	SPAZIO INTERNO (m ²)	CAPACITÀ (p.)
BILLY-JOE DOUBLE BELL 7.2	3.25	Boîte 1: 81 Boîte 2: 60	32.6	2 - 8
JACK BELL 5.2	3.25	61	20.6	2 - 4
JAY BELL 4.4	2.70	51	14.8	2 - 3
ESSENTIAL BELL 5.2	3.25	53	20.06	2 - 4
ESSENTIAL BELL 4.4	2.75	45	14.1	2 - 3

PRODOTTI

©Vivoreta photography



AUTENTIC

AUTHENTIC



COLLECTION SUPREME

BILLY-JOE DOUBLE BELL 7.2

2-8 

 32.6 m²



AUTENTIC

LA BILLY-JOE DOUBLE BELL 7.2

Con uno spazio di 32,6 m², questa maestosa tenda a campana doppia Billy-Joe è la tenda glamping più entusiasmante della collezione Autentic. Questa tenda a campana è realizzata con la massima cura ed è disponibile in una selezione di tessuti di alta qualità.

Billy-Joe è ricca di utili funzioni, tra cui due grandi porte invitanti con tessuto e rete antizanzare che possono essere sollevate per creare ombra, quattro finestre grandi e quattro piccole, un cuscino d'aria isolante opzionale e un sistema divisorio interno, pannelli finestra intercambiabili, ...

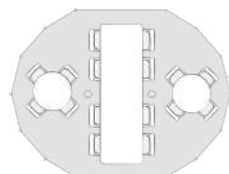
CONFIGURAZIONI



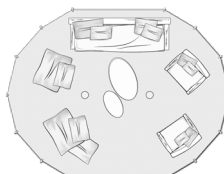
Suite premium



Famiglia



Eventi



Lounge

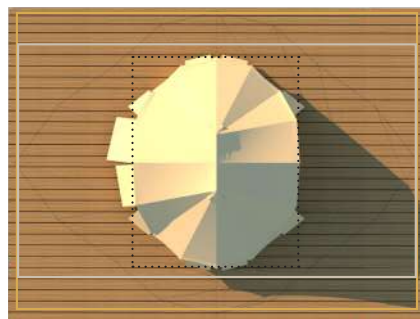
DIMENSIONI

TENDA



Porte: 2,30 m di altezza x 3,00 m di larghezza
Altezza parete: 0,86 m

SUPERFICIE DI ALLESTIMENTO MINIMA RICHIESTA



... Superficie coperta della tenda: 7,26 x 5,50 m
— Allestimento con Short Guy Poles: 8,26 x 10,50 m
— Allestimento senza Short Guy Poles: 10,86 x 10,50 m

IMBALLAGGIO

SCATOLA 1
1.13 x 0.56 x 0.43 m
81 kg

SCATOLA 2
1.30 x 0.56 x 0.43 m
60 kg

MATERIALI

COLORI



TESSUTI

100% Cotone
Wottex™ FR (Policotone)
Wottex™ Pro (Acrilico)

PARTE TELATA

PVC 550 g/m²
Rimovibile

TELAIO

Acciaio verniciato

OPZIONI

Cuscini d'aria e divisori (Trevira o tessuto di canapa)
Pannelli finestra
Paletti corti
Piastrella del palo centrale grande
Set di ammortizzatori



COLLECTION SUPREME

JACK BELL 5.2

2-4 


20.6 m²



AUTENTIC

LA JACK BELL 5.2

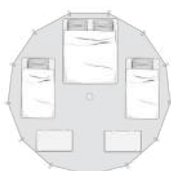
Con una superficie di ben 20,6 m², questa tenda a campana ridefinisce il concetto di glamping. Ha spazio sufficiente per ospitare un comodo letto matrimoniale, il che la rende la scelta ideale per una lussuosa sistemazione di coppia.

Progettata e realizzata con una cura senza pari, la tenda a campana Jack è disponibile in una selezione di tessuti di alta qualità. Ogni dettaglio è stato perfezionato nei minimi dettagli: grandi porte invitanti, pannelli finestra intercambiabili, ampie finestre laterali e frontali, una fodera interna opzionale... per garantire un soggiorno glamping unico.

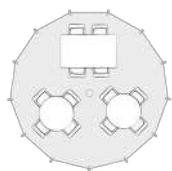
CONFIGURAZIONI



Suite comfort



Famiglia



Eventi



Lounge

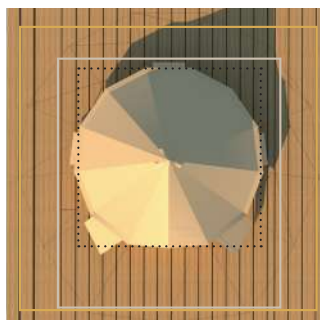
DIMENSIONI

TENDA



Porte: 2,10 m di altezza x 2,45 m di larghezza
Altezza parete: 0,86 m

SUPERFICIE DI ALLESTIMENTO MINIMA RICHIESTA



... Superficie coperta della tenda: 4.90 x 5.23 m
— Allestimento con Short Guy Poles: 7.40 x 6.23 m
— Allestimento senza Short Guy Poles: 8.70 x 8.83 m

IMBALLAGGIO

SCATOLA
1.13 x 0.56 x 0.43 m
61 kg

MATERIALI

COLORI



TESSUTI

100% Cotone
WottexTM FR (Policotone)
WottexTM Pro (Acrilico)

PARTE TELATA

PVC 550 g/m²
Rimovibile

TELAIO

Alluminio verniciato
Acciaio verniciato


OPZIONI

Cuscini d'aria e divisori (Trevira o tessuto di canapa)
Pannelli finestra
Paletti corti
Piastra del palo centrale grande
Set di ammortizzatori



COLLECTION SUPREME

JAY BELL 4.4

2-3 
14.8 m²

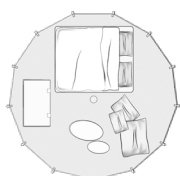
AUTENTIC

LA JAY BELL 4.4

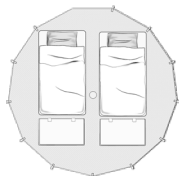
Con un'area interna spaziosa di quasi 15 m² e un'altezza di 2,7 metri, questa tenda a campana è ideale per i siti glamping o come stanza aggiuntiva per gli ospiti nel vostro giardino. Questa tenda glamping di alta gamma offre un ambiente perfetto per un letto matrimoniale, trasformandosi in un accogliente e lussuoso nido.

La tenda a campana Jay è realizzata con una selezione di materiali di alta qualità, progettata con la massima cura e ricca di utili funzioni: ampie porte invitanti, pannelli finestra intercambiabili, grandi finestre laterali e posteriori, una fodera interna opzionale... per garantire un'esperienza glamping indimenticabile.

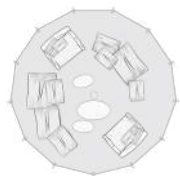
CONFIGURAZIONI



Suite comfort



Semplice



Eventi

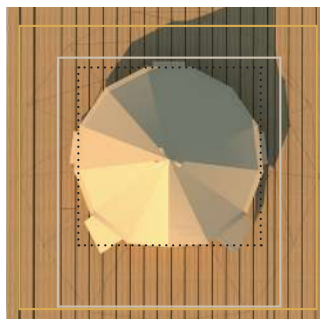
DIMENSIONI

TENDA



Porte: 1,80 m di altezza x 2,07 m di larghezza
Altezza parete: 0,75 m

SUPERFICIE DI ALLESTIMENTO MINIMA RICHIESTA



... Superficie coperta della tenda: 4.14 x 4.45 m
— Allestimento con Short Guy Poles: 6.64 x 5.45 m
— Allestimento senza Short Guy Poles: 7.94 x 8.05 m

IMBALLAGGIO

SCATOLA
1.13 x 0.56 x 0.35 m
51 kg

MATERIALI

COLORI



TESSUTI

100% Cotone
Wottex™ FR (Policotone)
Wottex™ Pro (Acrilico)

PARTE TELATA

PVC 550 g/m²
Rimovibile

TELAIO

Aluminium coloré
Acier coloré

OPZIONI

Cuscini d'aria e divisori (Trevira o tessuto di canapa)
Pannelli finestra
Paletti corti
Piastra del palo centrale grande
Set di ammortizzatori



COLLECTION ESSENTIAL

ESSENTIAL 5.2

2-4 


20.06 m²



AUTENTIC

LA ESSENTIAL 5.2

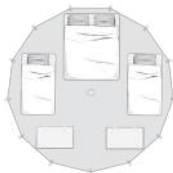
Questa tenda a campana da 5,2 m di colore naturale della Collezione Essential vanta spazio sufficiente per ospitare facilmente un comodo letto matrimoniale. Questa tenda a campana è realizzata in tela di policotone traspirante e non tinta e presenta un robusto palo centrale in acciaio e un telaio ad A, che offre un'ampia e invitante entrata alla tenda a campana, un telo di fondo cucito e tre finestre in rete per una ventilazione ottimale, perfetta per le miti notti estive.

L'Autentic Essential Collection è la scelta perfetta per chi cerca una tenda a campana per il glamping che offra tutta l'affidabile qualità Autentic, senza ulteriori extra.

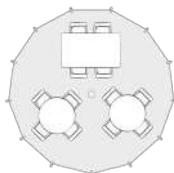
CONFIGURAZIONI



Suite comfort



Famiglia



Eventi



Salone

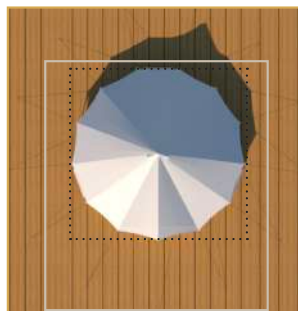
DIMENSIONI

TENDA



Porte: 2 m di altezza x 2,5 m di larghezza
Altezza parete: 0,86 m

SUPERFICIE DI ALLESTIMENTO MINIMA RICHIESTA



... Superficie coperta della tenda: 4.83 x 5.16 m
— Allestimento con Short Guy Poles: 7.33 x 6.16 m
— Allestimento senza Short Guy Poles: 8.63 x 8.76 m

IMBALLAGGIO

SCATOLA
1.13 x 0.56 x 0.43 m
53 kg

MATERIALI

COLORI



TESSUTI

Wottex™ (Policotone)

PARTE TELATA

PVC 540 g/m2
Cucito

TELAIO

Acciaio colorato

OPZIONI

Paletti corti
Piastra del palo centrale grande
Set di ammortizzatori



COLLECTION ESSENTIAL

ESSENTIAL 4.4

2-3 

 14.1 m²



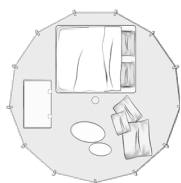
AUTENTIC

LA ESSENTIAL 4.4

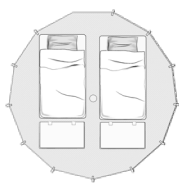
Questa tenda a campana da 4,4 m di colore naturale della Collezione Essential è progettata per ospitare un letto matrimoniale. La tenda è realizzata in tela di policotone traspirante e non tinta ed è dotata di un robusto palo centrale in acciaio e di un telaio ad A che offre un'ampia e invitante entrata alla tenda a campana, un telo di fondo cucito e tre finestre in rete per una ventilazione ottimale, perfetta per le miti notti estive.

L'Autentic Essential Collection è la scelta perfetta per chi cerca una tenda a campana per il glamping che offra tutta l'affidabile qualità Autentic, senza ulteriori extra.

CONFIGURAZIONI



Suite comfort



Semplice



Evento

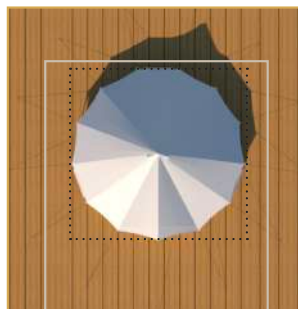
DIMENSIONI

TENDA



Porte: 1.80 m di altezza x 2 m di larghezza
Altezza parete: 0,75 m

SUPERFICIE DI ALLESTIMENTO MINIMA RICHIESTA



... Superficie coperta della tenda: 4.05 x 4.33 m
— Allestimento con Short Guy Poles: 6.55 x 5.33 m
— Allestimento senza Short Guy Poles: 7.85 x 7.93 m

IMBALLAGGIO

SCATOLA
1.13 x 0.56 x 0.35 m
45 kg

MATERIALI

COLORI



TESSUTI

Wottex™ (Policotone)

PARTE TELATA

PVC 540 g/m2
Cucito

TELAIO

Acciaio verniciato

OPZIONI

Paletti corti
Piastra del palo centrale grande
Set di ammortizzatori



ACCESSORI





ACCESSORI PER LA TENDA A CAMPANA

Questi accessori, studiati su misura per soddisfare le vostre esigenze specifiche, sono stati progettati con cura per migliorare la vostra esperienza di glamping.





FODERA INTERNA

Le fodere interne sono sospese dal tetto lungo l'interno della tenda e aiutano a regolare la temperatura interna. Oltre a essere funzionale, la fodera interna crea una sensazione di lusso, calore e accoglienza all'interno della tenda. Le fodere interne sono disponibili per la Jack Bell 5.2 e per la Jay Bell 4.4.

La fodera interna per la Billy-Joe Double Bell 7.2 è attaccata alle pareti con del velcro e funge da cuscino d'aria; è inoltre dotata di quattro divisori che offrono la flessibilità di creare più stanze a piacere.

I MATERIALI

Trevira ignifuga
Canapa naturale

BILLY-JOE DOUBLE BELL 7.2

Trevira: 65 x 36 x 36 cm | 14 kg
Canapa: 75 x 36 x 36 cm | 27 kg

JACK BELL 5.2

Trevira: 57 x 24 x 24 cm | 7.5 kg
Canapa: 55 x 29 x 29 cm | 14.5 kg

JAY BELL 4.4

Trevira: 53 x 30 x 16 cm | 5.5 kg
Canapa: 50 x 30 x 30 cm | 11 kg

COLORI



PANNELLI FINESTRA

Ogni tenda Autentic Bell è dotata di finestre multiple con robusta rete antizanzare. Nei modelli Billy-Joe Double Bell 7.2, Jack Bell 5.2 e Jay Bell 4.4, le finestre frontali e laterali possono essere facilmente aperte e sostituite con diversi tipi di pannelli, consentendo di personalizzare la tenda a campana in base alle preferenze individuali.

Il pannello tecnico consente di far passare in modo efficiente cavi e altri dispositivi dentro e fuori la tenda a campana, i pannelli trasparenti lasciano entrare più luce pur garantendo la protezione dal vento e il pannello ignifugo per stufe guida in modo sicuro il tubo della stufa all'esterno della tenda.



	PANNELLO TRASPARENTE (SET DI 2)	PANNELLO PER STUFA	PANNELLO TECNICO
MATERIALE	PVC trasparente	Materiale grigio resistente al calore	Materiale della tela
ADATTO PER	Finestra frontale	Finestra frontale	Finestra laterale
DISPONIBILE PER	Billy-Joe Double Bell 7.2 Jack Bell 5.2 Jay Bell 4.4	Billy-Joe Double Bell 7.2 Jack Bell 5.2 Jay Bell 4.4	Billy-Joe Double Bell 7.2 Jack Bell 5.2 Jay Bell 4.4
IMBALLAGGIO	14.5 x 15 x 88 cm 1 kg	14.5 x 15 x 88 cm 1.3 kg	14.5 x 15 x 88 cm 1 kg



PALI CORTI

Il nostro set personalizzato di picchetti corti, realizzati in legno naturale, assicura un perfetto tensionamento della tenda a campana e riduce al minimo lo spazio necessario per l'allestimento. Grazie al loro bellissimo aspetto naturale, questi Short Guy Poles aggiungono un ulteriore tocco di eleganza alla tenda a campana.

I set di pali corti sono disponibili per le tende Jack Bell 5.2, Jay Bell 4.4, Billy-Joe Double Bell 7.2, Essential Bell 5.2 ed Essential Bell 4.4.

MATERIALE

Legno naturale

**BILLY-JOE
DOUBLE BELL 7.2** 6 pali laterali
4 pali anteriori

**JACK BELL 5.2
& JAY BELL 4.4** 8 pali laterali
2 pali anteriori

**ESSENTIAL BELL
5.2 & 4.4** 10 pali laterali
2 pali anteriori

IMBALLAGGIO

Scatola di cartone: 84 x 14 x 14 cm
Peso: 2,5 kg



PIASTRA PER PALO CENTRALE

Questa piastra per palo centrale ha un diametro di 18 cm e può essere facilmente infilata sotto il palo centrale della tenda a campana. Distribuisce la pressione dell'asta centrale su una superficie più ampia, riducendo la possibilità di danneggiamenti.

MATERIALE

Acciaio

DIMENSIONI

Ø 180 mm x 3 mm

IMBALLAGGIO

Busta A4 riciclata
0,586 kg

COLORE



SET AMMORTIZZATORI

Questo set di 5 ammortizzatori aiuta a ridurre le sollecitazioni sui punti di fissaggio della tenda a campana in caso di vento, migliorando così la longevità della tenda e prevenendo l'usura del telaio e del tessuto. Inoltre, mantengono la tenuta della tenda a campana evitando che perda facilmente tensione.

MATERIALE

EPDM

DIMENSIONI

12 x 2.9 x 2 cm

IMBALLAGGIO

Busta C5
170g

COLORE



PROJETS

© Quinten Prinsen



FOREST TO PLATE
Vireux-Molhain, France



AGENCE JULIEN TOUJAN
Issirac, France

© Sea Forts Cornwall & Kyle Stevenson Pro-Motion Digi



THE SEA FORTS
Cornwall, United Kingdom









Rue Charle de Gaulle 7, 9600 Renaix / Belgique

+32 55 50 17 64

info@autentic.world

autentic.world



Authentic est une marque de World of Tents