

AUTENTIC





AUTENTIC

AUTENTIC

Tentes de Glamping Premium

Vivez des expériences de glamping insolites et mémorables avec Autentic.

Explorez l'élégance en plein air avec les tentes Autentic, redéfinissant l'expérience en nature avec un luxe sans pareil, comparable au confort raffiné d'une chambre d'hôte ou d'une suite d'hôtel de prestige.

Car c'est bien là l'essence d'Autentic: vous reconnecter à la beauté de la nature à travers des expériences uniques.







AUTENTIC

NOS ATOUTS

Chez Autentic, nous avons réimaginé et perfectionné la tente bell en intégrant des performances exceptionnelles, une fonctionnalité irréprochable et un design intemporel.



INSTALLATION FACILE

Montage en seulement 30 à 120 minutes, selon la taille de votre tente.



RÉSISTANCE AU VENT

Jusqu'à 80 km/h pour les plus grands modèles et 90 km/h pour les plus petits.



CONFIGURATION FLEXIBLE

Possibilité d'installation sur l'herbe ou sur une terrasse en bois.



STABILITÉ DES COULEURS

Les matériaux de nos tentes ont une stabilité de couleur optimisée. Nouveau et unique sur le marché: Wottex™ Pro, offrant une stabilité de couleur d'au moins 5 ans.



ACCESSOIRES

Les tentes peuvent être personnalisées avec des toiles intérieures, des panneaux de fenêtres multifonctionnels et d'autres accessoires.



POLYVALENCE ULTIME

Les tentes peuvent être montées seules ou dans le cadre d'un projet plus important comprenant la plomberie, le chauffage, la climatisation et d'autres éléments à l'intérieur.

SUR MESURE POUR VOTRE PROJET

Notre équipe vous aide à choisir la meilleure toile de tente parmi notre sélection de haute qualité, telles que 100% coton, Wottex™, Wottex™ FR, ou Wottex™ Pro, en tenant compte de vos idées, de vos besoins spécifiques, des conditions météorologiques, et de la localité.



RÉSISTANT À L'EAU

Résistance exceptionnelle à l'eau, garantissant un abri sec et confortable.



RÉSISTANT À LA MOISSISSUR

Résistant à la moisissure avec un entretien adéquat.



RÉSISTANT AUX UV

Chacun de nos tissus bénéficie d'un traitement garantissant une résistance optimale des couleurs aux rayons UV. En particulier, le Wottex™ Pro se distingue par une solidité des couleurs exceptionnelle, assurant une tenue inégalée pendant au moins 5 ans.



RÉTARDANT AU FEU

Le tissu Wottex™ FR est traité pour être ignifuge et certifié conforme aux normes strictes en matière de résistance au feu.

APERÇU DES TISSUS

	COTON	WOTTEX™	WOTTEX™ FR	WOTTEX™ PRO
TISSU	100% Coton 320 g/m ²	Polycoton 300 g/m ²	Polycoton traité FR 380 g/m ²	Acrylique 290 g/m ² (murs) 320 g/m ² (toit)
CARACTÉRISTIQUES	<ul style="list-style-type: none"> • Résistant à l'eau • Résistant à la moisissure et à la pourriture • Respirant 	<ul style="list-style-type: none"> • Toile non teintée • Résistant à l'eau • Résistant à la moisissure et à la pourriture • Respirant 	<ul style="list-style-type: none"> • Résistant à l'eau • Résistant à la moisissure et à la pourriture • Respirant • Retardateur de feu 	<ul style="list-style-type: none"> • Résistant à l'eau • Matière acrylique : 100% sans moisissure ni pourriture • Excellente solidité des couleurs • Respirant
DURÉE DE VIE PRÉVUE*	2 saisons en moyenne	3 saisons en moyenne	3 saisons en moyenne	5 ans ou plus : <ul style="list-style-type: none"> • Stabilité parfaite des couleurs • Aucune perte de performance du tissu • Diverses possibilités de nettoyage
UTILISATION RECOMMANDÉE	<ul style="list-style-type: none"> • Utilisation temporaire • Climats modérés 	<ul style="list-style-type: none"> • Utilisation temporaire • Climats modérés 	<ul style="list-style-type: none"> • Utilisation temporaire • Projets • Climats modérés 	<ul style="list-style-type: none"> • Projets • Installations de plus longue durée • Tous les climats, y compris les régions tropicales et humides

* La durée de vie prévue est mesurée en saisons professionnelles, chaque saison durant 6 mois.

Tous les tissus Autentic ont été traités et testés minutieusement pour s'assurer qu'ils sont résistants aux UV, à l'eau et aux moisissures. La stabilité des couleurs du tissu de la tente peut être influencée par différents facteurs, pouvant accélérer ou ralentir la décoloration. Ces facteurs comprennent l'exposition au soleil, l'intensité des radiations, l'emplacement de l'installation (sur l'herbe ou près de l'eau), la pollution de l'air et la durée de l'installation.

Plus d'informations sur autentic.world.

WOTTEX™ PRO

Autentic se distingue en tant que fournisseur exclusif de tentes bell confectionnées avec un tissu acrylique de haut de gamme.

Le tissu Wottex™ Pro a été soigneusement sélectionné par Autentic et garantit des performances exceptionnelles dans tous les climats, même les plus chauds et les plus humides, tout en préservant une stabilité remarquable des couleurs. Ce tissu est facile à nettoyer et à entretenir avec les produits recommandés par Autentic.





Collections

COLLECTION SUPREME

Tentes de glamping luxueuses et spacieuses, de 15 à 32 m². Conçues pour offrir un confort ultime et une fonctionnalité optimale, elles vous sont proposées dans une variété de matériaux et de couleurs, afin de satisfaire pleinement vos préférences.

COLLECTION ESSENTIAL

Deux tentes de glamping (14 m² et 20 m²), confectionnées à partir d'une toile naturelle durable, réunissent simplicité et fonctionnalité. La même qualité Autentic, sans les fioritures. Parce que parfois, la simplicité fait la beauté.

COLLECTION SUPREME



BILLY-JOE DOUBLE BELL 7.2

- 32 m² de surface intérieure
- Disponible en différents tissus
- 2 entrées larges
- Ventilation optimale
- Grandes fenêtres
- Tapis de sol zippé
- Nombreux accessoires pour la personnalisation



JACK BELL 5.2

- 20 m² de surface intérieure
- Disponible en différents tissus
- Entrée large
- Ventilation optimale
- Grandes fenêtres
- Tapis de sol zippé
- Nombreux accessoires pour la personnalisation



JAY BELL 4.4

- 15 m² de surface intérieure
- Disponible en différents tissus
- Entrée large
- Ventilation optimale
- Grandes fenêtres
- Tapis de sol zippé
- Nombreux accessoires pour la personnalisation

COLLECTION ESSENTIAL



2-4



ESSENTIAL BELL 5.2

- 20 m² de surface intérieure
- Toile naturelle non teintée
- Bonne ventilation
- Tapis de sol cousu



2-3



ESSENTIAL BELL 4.4

- 14 m² de surface intérieure
- Toile naturelle non teintée
- Bonne ventilation
- Tapis de sol cousu

	HAUTEUR SUPÉRIEURE (m)	POIDS (kg)	ESPACE INTÉRIEUR (m ²)	CAPACITÉ (p.)
BILLY-JOE DOUBLE BELL 7.2	3.25	Boîte 1:		2 - 8
		81	32.6	
		Boîte 2:		
		60		
JACK BELL 5.2	3.25	61	20.6	2 - 4
JAY BELL 4.4	2.70	51	14.8	2 - 3
ESSENTIAL BELL 5.2	3.25	53	20.06	2 - 4
ESSENTIAL BELL 4.4	2.75	45	14.1	2 - 3

PRODUITS

©Voivoreta photography



AUTHENTIC



COLLECTION SUPREME

BILLY-JOE DOUBLE BELL 7.2

2-8 

 32.6 m²



AUTENTIC

À PROPOS DE LA BILLY-JOE DOUBLE BELL 7.2

Avec une vaste superficie de 32,6 m², la majestueuse tente Billy-Joe Double Bell se démarque comme la plus impressionnante parmi les tentes glamping de la collection Autentic. Conçue avec la plus grand soin, cette tente bell est disponible dans une variété de tissus de hautes qualité.

La Billy-Joe offre de nombreuses fonctionnalités pratiques, telles que deux grandes portes accueillantes avec toile et moustiquaire qui peuvent être relevées pour créer de l'ombre, ainsi que quatre grandes fenêtres, quatre petites fenêtres, et bien d'autres...

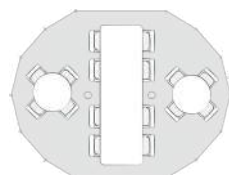
CONFIGURATIONS



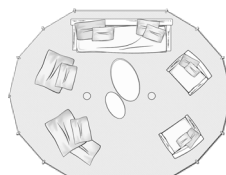
Suite luxueuse



Famille



Événement



Salon

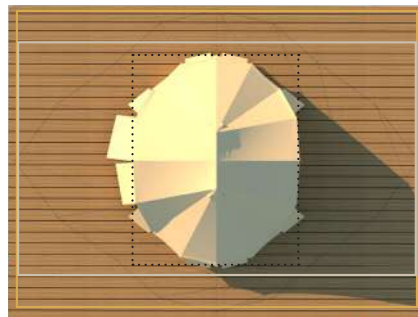
DIMENSIONS

TENTE



Portes : 2,30 m de haut x 3,00 m de large
Hauteur du mur : 0,86 m

SURFACE D'INSTALLATION MINIMALE REQUISE



... Surface couverte de la tente : 7,26 x 5,50 m
— Installation avec Short Guy Poles : 8,26 x 10,50 m
— Installation sans Short Guy Poles : 10,86 x 10,50 m

EMBALLAGE

BOÎTE 1
1.13 x 0.56 x 0.43 m
81 kg

BOÎTE 2
1.30 x 0.56 x 0.43 m
60 kg

MATÉRIAUX

COULEURS



TISSUS

100% Coton
Wottex™ FR (Polycoton)
Wottex™ Pro (Acrylique)

TAPIS DE SOL

PVC 550 g/m
Amovible

ARMATURE

Acier coloré

ACCESSOIRES

Air-Cushion & Dividers (tissu Trevira ou chanvre)
Window Panels
Short Guy Poles
Large Center Pole Plate
Set Shock Absorbers



COLLECTION SUPREME

JACK BELL 5.2

2-4 


20.6 m²



AUTENTIC

À PROPOS DE LA JACK BELL 5.2

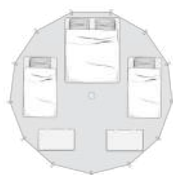
Cette tente bell, d'une superficie étonnante de 20,6 m², redéfinit le glamping. Elle offre suffisamment d'espace pour un lit double, ce qui en fait le meilleur choix pour une configuration luxueuse en couple.

Conçue et fabriquée avec le plus grand soin, la tente Jack Bell est disponible dans une sélection de matériaux de haute qualité. Chaque détail a été peaufiné à la perfection : de grandes portes accueillantes, des panneaux de fenêtre interchangeables, de grandes fenêtres latérales et frontales, ainsi qu'une doublure intérieure supplémentaire garantissant une expérience glamping inoubliable.

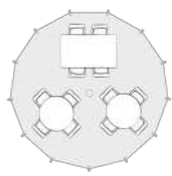
CONFIGURATIONS



Couple



Famille



Événement



Salon


DIMENSIONS

TENTE



Portes : 2,10 m de haut x 2,45 m de large
Hauteur du mur : 0,86 m

SURFACE D'INSTALLATION MINIMALE REQUISE



... Surface couverte de la tente: 4,90 x 5,23 m
— Installation avec Short Guy Poles: 7,40 x 6,23 m
- - - Installation sans Short Guy Poles: 8,70 x 8,83 m

EMBALLAGE

BOÎTE
1,13 x 0,56 x 0,43 m
61 kg

MATÉRIAUX

COULEURS



TISSUS

100% Coton
Wottex™ FR (Polycoton)
Wottex™ Pro (Acrylique)

TAPIS DE SOL

PVC 550 g/m
Amovible

ARMATURE

Aluminium coloré
Acier coloré

ACCESSOIRES

Inner Liner (Trevira ou chanvre)
Window Panels
Short Guy Poles
Large Center Pole Plate
Set Shock Absorbers



COLLECTION SUPREME

JAY BELL 4.4

2-3 
14.8 m²

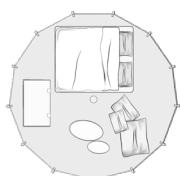
AUTENTIC

À PROPOS DE LA JAY BELL 4.4

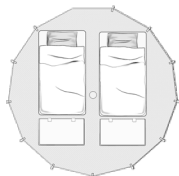
Avec une superficie intérieure de 15 m² et une hauteur de 2,7 mètres, cette tente bell est idéale pour les sites de glamping ou comme chambre d'invités supplémentaire dans votre jardin. Cette tente de glamping haut de gamme offre le cadre parfait pour un lit double, la transformant en un cocon douillet et luxueux.

La tente Jay Bell est fabriquée dans une sélection de matériaux de haute qualité, avec le plus grand soin, et reforge de fonctionnalités pratiques : une grande porte accueillante, des panneaux de fenêtre interchangeable, de grandes fenêtres frontales, ... garantissant une expérience de glamping unique.

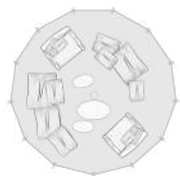
CONFIGURATIONS



Confort



Basique



Événement

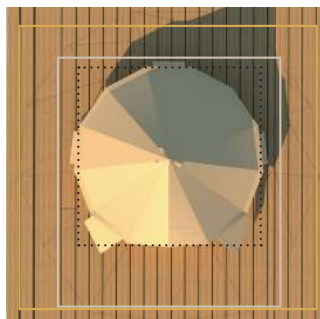
DIMENSIONS

TENTE



Portes: 1.80 m de haut x 2.07 m de large
Hauteur du mur: 0.75 m

SURFACE D'INSTALLATION MINIMALE REQUISE



... Surface de la tente couverte: 4.14 x 4.45 m
— Installation avec Short Guy Poles: 6.64 x 5.45 m
- - - Installation sans Short Guy Poles: 7.94 x 8.05 m

EMBALLAGE

BOÎTE
1.13 x 0.56 x 0.35 m
51 kg

MATÉRIAUX

COULEURS



TISSUS

100% Coton
Wottex™ FR (Polycoton)
Wottex™ Pro (Acrylique)

TAPIS DE SOL

PVC 550 g/m
Amovible

ARMATURE

Aluminium coloré
Acier coloré

ACCESSOIRES

Inner Liner (Trevira ou chanvre)
Window Panels
Short Guy Poles
Large Center Pole Plate
Set Shock Absorbers



COLLECTION ESSENTIAL

ESSENTIAL 5.2

2-4 


20.06 m²



AUTENTIC

À PROPOS DE LA TENTE BELL ESSENTIAL 5.2

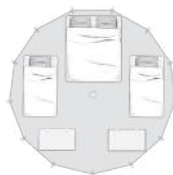
Cette tente bell de 5,2 mètres de la Collection Essential est de couleur neutre et offre suffisamment d'espace pour accueillir un lit double confortable. Fabriquée en toile de polycoton respirante et non teintée, cette tente bell est équipée d'un mât et d'une armature en acier, offrant une entrée accueillante. Elle dispose également d'un tapis de sol cousu et de trois fenêtres en moustiquaire pour une ventilation optimale.

La Collection Essential est le choix parfait pour ceux qui recherchent une tente bell offrant la qualité fiable d'Autentic, sans les extras.

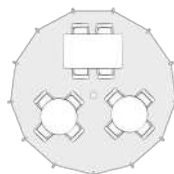
CONFIGURATIONS



Confort



Famille



Événement



Salon

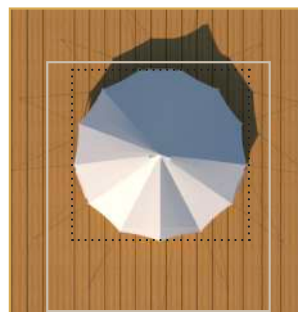
DIMENSIONS

TENTE



Portes: 2 m de haut x 2.5 m de large
Hauteur du mur: 0.86 m

SURFACE D'INSTALLATION MINIMALE REQUISE



... Surface de la tente couverte: 4.83 x 5.16 m
— Installation avec Short Guy Poles: 7.33 x 6.16 m
— Installation sans Short Guy Poles: 8.63 x 8.76 m

EMBALLAGE

BOÎTE
1.13 x 0.56 x 0.43 m
53 kg

MATÉRIAUX

COULEUR



TISSUS

Wottex™ (Polycoton)

TAPIS DE SOL

PVC 540 g/m
Cousu

ARMATURE

Acier coloré

ACCESSOIRES

Short Guy Poles
Large Center Pole Plate
Set Shock Absorbers



COLLECTION ESSENTIAL

ESSENTIAL 4.4

2-3 

 14.1 m²



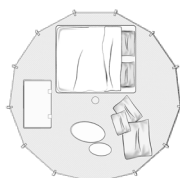
AUTENTIC

À PROPOS DE LA TENTE

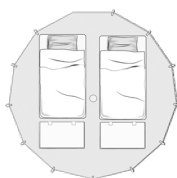
Cette tente bell de 4,4 mètres de la Collection Essential, au coloris naturel, est spécialement conçue pour accueillir un lit double. Fabriquée en toile de polycoton respirante et non teintée, elle est pourvue d'un tapis de sol cousu et de trois fenêtres en moustique assurant une ventilation optimale.

La Collection Essential d'Autentic représente le choix idéal pour ceux en quête d'une tente cloche alliant la qualité fiable d'Autentic et la simplicité, sans superflu.

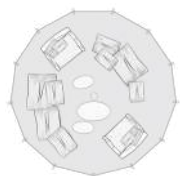
CONFIGURATIONS



Confort



Basique



Événement

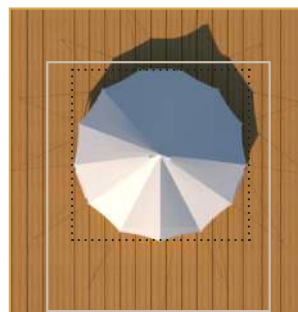
DIMENSIONS

TENTE



Portes: 1.80 m de haut x 2 m de large
Hauteur du mur: 0.75 m

SURFACE D'INSTALLATION MINIMALE REQUISE



.... Surface de la tente couverte: 4.05 x 4.33 m
— Installation avec Short Guy Poles: 6.55 x 5.33 m
— Installation sans Short Guy Poles: 7.85 x 7.93 m

EMBALLAGE

BOÎTE
1.13 x 0.56 x 0.35 m
45 kg

MATÉRIAUX

COULEUR



TISSUS

Wottex™ (Polycoton)

TAPIS DE SOL

PVC 540 g/m
Cousu

ARMATURE

Acier coloré

ACCESSOIRES

Short Guy Poles
Large Center Pole Plate
Set Shock Absorbers



ACCESSOIRES





ACCESSOIRES

Conçus sur mesure pour répondre à vos besoins spécifiques, ces accessoires sont soigneusement pensés pour rendre votre expérience glamping mémorable.





INNER LINER

Le Inner Liner est suspendu depuis le toit à l'intérieur de la tente, contribuant à réguler la température à l'intérieur. En plus de sa fonctionnalité, cette doublure intérieure crée une atmosphère luxueuse, chaleureuse et confortable à l'intérieur de la tente. Le Inner Liner est disponible pour les tentes Jack Bell 5.2 et Jay Bell 4.4.

Le Inner Liner pour la Billy-Joe Double Bell 7.2 se fixe avec du velcro aux murs, faisant office de coussin d'air. Il est également équipé de quatre rideaux séparateurs, offrant la flexibilité de créer plusieurs espaces selon vos besoins.

MATÉRIAUX

Trevira ignifuge
Chanvre naturel

BILLY-JOE DOUBLE BELL 7.2	Trevira: 65 x 36 x 36 cm 14 kg Chanvre: 75 x 36 x 36 cm 27 kg
JACK BELL 5.2	Trevira: 57 x 24 x 24 cm 7.5 kg Chanvre: 55 x 29 x 29 cm 14.5 kg
JAY BELL 4.4	Trevira: 53 x 30 x 16 cm 5.5 kg Chanvre: 50 x 30 x 30 cm 11 kg

COULEURS



WINDOW PANELS

Chaque tente bell Autentic est équipée de plusieurs fenêtres avec moustiquaire. Dans la Billy-Joe Double Bell 7.2, la Jack Bell 5.2 et la Jay Bell 4.4, les fenêtres frontales et latérales peuvent être facilement dézippées et remplacées par différents types de panneaux, permettant ainsi de personnaliser la tente bell selon vos préférences.

Le panneau technique facilite l'entrée et la sortie des câbles et autres appareils de la tente bell. Les panneaux transparents laissent entrer plus de lumière tout en bloquant le vent, et le panneau ignifuge guidera en toute sécurité le tube de votre poêle à l'extérieur de la tente.



	PANNEAU TRANSPARENT (LOT DE 2)	PANEL IGNIFUGE	PANEL TECHNIQUE
MATÉRIAU	PVC transparent	Matériau gris résistant à la chaleur	Matériau en toile
ADAPTÉ POUR	Fenêtre frontale	Fenêtre frontale	Fenêtre latérale
DISPONIBLE POUR	Billy-Joe Double Bell 7.2 Jack Bell 5.2 Jay Bell 4.4	Billy-Joe Double Bell 7.2 Jack Bell 5.2 Jay Bell 4.4	Billy-Joe Double Bell 7.2 Jack Bell 5.2 Jay Bell 4.4
EMBALLAGE	14.5 x 15 x 88 cm 1 kg	14.5 x 15 x 88 cm 1.3 kg	14.5 x 15 x 88 cm 1 kg



SHORT GUY POLES

Ce kit de Short Guy Poles, fabriqués en bois naturel, assure une tension parfaite de votre tente bell tout en réduisant l'espace nécessaire au montage. Grâce à leur aspect naturel, ces Short Guy Poles ajoutent une touche d'élégance à votre tente bell.

Les Short Guy Poles sont disponibles pour les modèles Jack Bell 5.2, Jay Bell 4.4, Billy-Joe Double Bell 7.2, Essential Bell 5.2 et Essential Bell 4.4.

MATÉRIAU

Bois naturel

BILLY-JOE DOUBLE BELL 7.2

6 piquets latéraux
4 piquets avant

JACK BELL 5.2 & JAY BELL 4.4

8 piquets latéraux
2 piquets avant

ESSENTIAL BELL 5.2 & 4.4

10 piquets latéraux
2 piquets avant

EMBALLAGE

Boîte en carton: 84 x 14 x 14 cm
Poids: 2.5 kg



CENTER POLE PLATE

Cette plaque pour mât central a un diamètre de 18 cm et se glisse sous le mât de la tente bell. Elle répartit la pression du mât sur une plus grande surface, réduisant ainsi le risque d'endommager le tapis de sol.

MATÉRIAU

Acier

DIMENSIONS

Ø 180 mm x 3 mm

EMBALLAGE

Enveloppe A4 recyclée
0.586 kg

COULEUR



SET SHOCK ABSORBERS

Cet ensemble de 5 Shock Absorbers contribue à réduire la tension sur les points de fixation de la tente bell par temps venteux, améliorant ainsi la durabilité de la tente et évitant l'usure de l'armature et de la toile. Ils maintiennent également la tension optimale de la tente bell en empêchant toute perte de tension.

MATÉRIAU

EPDM

DIMENSIONS

12 x 2.9 x 2 cm

EMBALLAGE

Enveloppe C5
170 g

COULEUR



PROJETS

© Quinten Prinsen



FOREST TO PLATE
Vireux-Molhain, France



AGENCE JULIEN TOUJAN
Issirac, France

© Sea Forts Cornwall & Kyle Stevenson Pro-Motion Digi



THE SEA FORTS
Cornwall, United Kingdom









Rue Charle de Gaulle 7, 9600 Renaix / Belgique

+32 55 50 17 64

info@autentic.world

autentic.world



Authentic est une marque de World of Tents