

AUTENTIC





AUTENTIC

AUTENTIC

Tiendas de campaña glamping premium

Cree las experiencias de glamping más exclusivas y lujosas con Autentic.

Las tiendas Autentic crean experiencias inolvidables al aire libre que rivalizan con la comodidad de una habitación de invitados o una lujosa suite de hotel.

Porque eso es Autentic: ofrecer experiencias auténticas y reconectar con la belleza de la naturaleza.





POR QUÉ ELEGIR AUTENTIC



AUTENTIC

NUESTROS PUNTOS FUERTES

En Autentic hemos rediseñado y remasterizado la tienda de campaña, combinando a la perfección las mejores prestaciones, una funcionalidad óptima y una belleza atemporal.



CONFIGURACIÓN FÁCIL

Se monta en sólo 30 - 120 minutos, dependiendo del tamaño de su tienda.



RESISTENCIA AL VIENTO

Hasta 80 km/h para los modelos más grandes
90 km/h para los más pequeños.



CONFIGURACIÓN FLEXIBLE

Se puede instalar en el césped o en una plataforma de madera.



ESTABILIDAD DE COLOR

Nuestros materiales para tienda han optimizado la estabilidad del color. Nuevo y único en el mercado: Wottex™ Pro, con estabilidad de color durante al menos 5 años o más.



ACCESORIOS

Las tiendas pueden personalizarse con revestimientos interiores, paneles multifuncionales para ventanas, postes cortos y otros accesorios.



MÁXIMA VERSATILIDAD

Las tiendas pueden montarse como unidad independiente o integrarse en un proyecto más amplio, que incluya calefacción, ventilación, instalaciones sanitarias y elementos interiores.

A LA MEDIDA DE SU PROYECTO

En función de su concepto, sus requisitos, el clima y la ubicación específicos, nuestro equipo le guiará en la selección del tejido de tienda más adecuado de nuestra gama de tejidos de tienda de alta calidad, entre los que se incluyen 100% Algodón, Wottex™, Wottex™ FR o Wottex™ Pro.



RESISTENTE AL AGUA

Excepcional resistencia al agua, que garantiza un refugio seco y cómodo.



RESISTENTE AL MOHO

Resistente al moho cuando se mantiene adecuadamente.



RESISTENTE A LOS RAYOS UV

Todos los tejidos reciben un tratamiento para la solidez del color a los rayos UV, y Wottex™ Pro presenta una solidez del color inigualable durante 5 años o más.



RETARDANTE DE LLAMA

El tejido Wottex™ FR de Autentic está tratado para ser ignífugo y certificado para cumplir las estrictas normas FR.

RESUMEN DE TEJIDOS

	ALGODÓN	WOTTEX™	WOTTEX™ FR	WOTTEX™ PRO
TEJIDO	100% algodón Polialgodón 320 g/m ² .	Polialgodón 300 g/m ² .	Polialgodón tratado FR 380 g/m ² .	Acrílico 290 g/m ² (paredes) 320 g/m ² (techo)
CARACTERÍSTICAS	<ul style="list-style-type: none"> Resistente al agua Resistente al moho y a la putrefacción Respirable 	<ul style="list-style-type: none"> Lona sin teñir Resistente al agua Resistente al moho y a la putrefacción Respirable 	<ul style="list-style-type: none"> Resistente al agua Resistente al moho y a la putrefacción Transpirable Ignífugo 	<ul style="list-style-type: none"> Resistente al agua Material acrílico: 100% libre de moho y putrefacción Excelente solidez del color Respirable
VIDA ÚTIL PREVISTA*	2 temporadas en promedio	3 temporadas en promedio	3 temporadas en promedio	5 años o más : <ul style="list-style-type: none"> Perfecta estabilidad del color Sin pérdida de rendimiento del tejido Varias opciones de limpieza
USO RECOMENDADO	<ul style="list-style-type: none"> Uso temporal Climas moderados 	<ul style="list-style-type: none"> Uso temporal Climas moderados 	<ul style="list-style-type: none"> Uso temporal Proyectos Climas moderados 	<ul style="list-style-type: none"> Proyectos Instalaciones de larga duración Todos los climas, incluidas las regiones tropicales y húmedas

Todos los tejidos Autentic han sido sometidos a rigurosos tratamientos y pruebas para garantizar su resistencia al agua, al moho y a los rayos UV. La estabilidad del color del tejido de la tienda puede verse influida por diferentes factores, que pueden acelerar o ralentizar la pérdida de color. Entre estos factores se incluyen la exposición a la luz solar, la intensidad de la radiación, la ubicación del montaje (sobre hierba o cerca del agua), la contaminación del aire y la duración del montaje.

Más información en autentic.world.

* LA VIDA ÚTIL PREVISTA SE MIDE EN TEMPORADAS PROFESIONALES, CADA UNA DE LAS CUALES DURA 6 MESES.

WOTTEX™ PRO

Autentic es el proveedor exclusivo de tiendas de campana para glamping con tejido acrílico de primera calidad.

El tejido Wottex™ Pro ha sido cuidadosamente seleccionado por Autentic y garantiza un rendimiento excepcional en todos los climas, incluso en los más calurosos y húmedos, al tiempo que mantiene una notable estabilidad del color. Este tejido es fácil de limpiar y mantener con los productos de limpieza recomendados por Autentic.





AUTENTIC

Colecciones

AUTENTIC COLECCIÓN SUPREMA

Lujosas y espaciosas tiendas de glamping, de 15 a 32 m². Diseñadas para un confort y una funcionalidad óptimos y disponibles en una serie de materiales y colores que se adaptan a sus preferencias.

COLECCIÓN ESENCIAL AUTENTIC

Simplicidad refinada y máxima funcionalidad combinadas en dos tiendas de acampada (14 m² y 20 m²), fabricadas con un resistente tejido de lona natural. La misma calidad Autentic, sin florituras. Porque a veces menos es más.



COLECCIÓN SUPREMA AUTENTIC



2-8



BILLY-JOE DOUBLE BELL 7.2

- 32 m2 de superficie interior
- Disponible en varios tejidos
- 2 amplias entradas
- Ventilación óptima
- Grandes ventanas
- Suelo con cremallera
- Múltiples accesorios para personalizar



2-4



JACK BELL 5.2

- 20 m2 de superficie interior
- Disponible en varios tejidos
- Amplia entrada
- Ventilación óptima
- Grandes ventanas
- Suelo con cremallera
- Múltiples accesorios para personalizar



2-3



JAY BELL 4.4

- 15 m2 de superficie interior
- Disponible en varios tejidos
- Amplia entrada
- Ventilación óptima
- Grandes ventanas
- Suelo con cremallera
- Múltiples accesorios para personalizar

COLECCIÓN ESENCIAL AUTENTIC



2-4 ESSENTIAL BELL 5.2



- 20 m² de superficie interior
- Lona natural sin teñir
- Buena ventilación
- Suelo cosido



2-3 ESSENTIAL BELL 4.4



- 14 m² de superficie interior
- Lona natural sin teñir
- Buena ventilación
- Suelo cosido

	ALTURA SUPERIOR (m)	PESO (kg)	ESPACIO INTERIOR (m ²)	CAPACIDAD (P.)
BILLY-JOE DOUBLE BELL 7.2	3.25	Box 1: 81 Box 2: 60	32.6	2 - 8
JACK BELL 5.2	3.25	61	20.6	2 - 4
JAY BELL 4.4	2.70	51	14.8	2 - 3
ESSENTIAL BELL 5.2	3.25	53	20.06	2 - 4
ESSENTIAL BELL 4.4	2.75	45	14.1	2 - 3

PRODUCTOS

©Volvoreta photography



AUTENTIC

AUTENTIC



COLECCIÓN SUPREMA

BILLY-JOE DOUBLE BELL 7.2

2-8 

 32.6 m²



AUTENTIC

SOBRE LA BILLY-JOE DOUBLE BELL 7.2

Con 32,6 m² de espacio, esta majestuosa tienda Billy-Joe Double Bell es la tienda de campaña más impresionante de la colección Autentic. Esta tienda de campaña está fabricada con el máximo cuidado y está disponible en una selección de tejidos de alta calidad.

Billy-Joe está llena de características útiles, incluyendo dos grandes puertas acogedoras con tela y malla mosquitera que se pueden levantar para crear sombra, cuatro ventanas grandes y cuatro pequeñas, cámara de aire aislante opcional y un sistema de partición interior, paneles de ventana intercambiables, ...

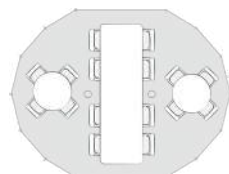
CONFIGURACIONES



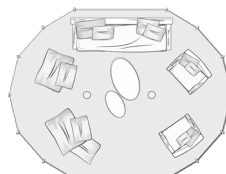
Premium Suite



Familia



Evento



Salón

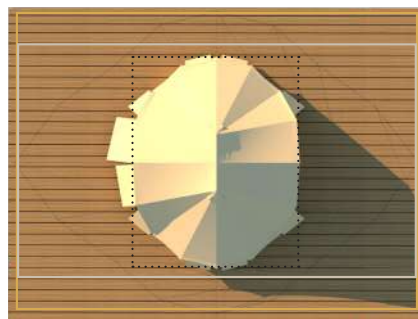
DIMENSIONES

TIENDA



Puertas: 2.30 m de alto x 3.00 m de ancho
Altura de la pared: 0.86 m

SUPERFICIE MÍNIMA DE INSTALACIÓN



... Superficie cubierta de la carpa: 7.26 x 5.50 m
— Montaje con postes cortos: 8.26 x 10.50 m
— Montaje sin postes cortos: 10.86 x 10.50 m

EMBALAJE

CAJA 1
1.13 x 0.56 x 0.43 m
81 kg

CAJA 2
1.30 x 0.56 x 0.43 m
60 kg

MATERIALES

COLORES



TEJIDOS

100% Algodón
Wottex™ FR (Polialgodón)
Wottex™ Pro (acrílico)

SUELO

PVC 550 g/m²
Extraíble

BASTIDOR

Acero coloreado

ACCESORIOS

Cámara de aire y separadores
(Trevira o tejido de cáñamo)
Paneles de ventana
Postes cortos
Placa de poste central grande
Juego de amortiguadores



COLECCIÓN SUPREMA

JACK BELL 5.2

2-4 


20.6 m²



AUTENTIC

SOBRE LA JACK BELL 5.2

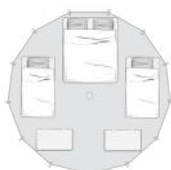
Con sus impresionantes 20,6 m², esta tienda de campaña redefine el glamping. Cuenta con espacio suficiente para acomodar fácilmente una cómoda cama doble, lo que la convierte en la opción ideal para una lujosa instalación en pareja.

Diseñada y fabricada con un cuidado incomparable, la tienda Jack Bell está disponible en una selección de tejidos de alta calidad. Cada detalle se ha perfeccionado al máximo: grandes puertas acogedoras, paneles de ventanas intercambiables, grandes ventanas laterales y frontales, un forro interior opcional... para garantizar una escapada de glamping única.

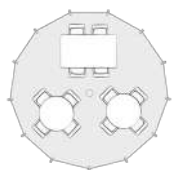
CONFIGURACIONES



Suite Confort



Familia



Evento



Salón


DIMENSIONES

TIENDA



Puertas: 2,10 m de alto x 2,45 m de ancho
 Altura de la pared: 0,86 m

SUPERFICIE MÍNIMA DE INSTALACIÓN



... Superficie cubierta de la carpa: 4,90 x 5,23 m
 — Montaje con postes cortos: 7,40 x 6,23 m
 — Montaje sin postes cortos: 8.70 x 8.83 m

EMBALAJE

CAJA
 1.13 x 0.56 x 0.43 m
 61 kg

MATERIALES

COLORES



TEJIDOS

100% Algodón
 Wottex™ FR (Polialgodón)
 Wottex™ Pro (acrílico)

SUELO

PVC 550 g/m²
 Extraíble

BASTIDOR

Aluminio coloreado
 Acero coloreadol


ACCESORIOS

Cámara de aire y separadores
 (Trevira o tejido de cáñamo)
 Paneles de ventana
 Postes cortos
 Placa de poste central grande
 Juego de amortiguadores



COLECCIÓN SUPREMA

JAY BELL 4.4

2-3 
14.8 m²

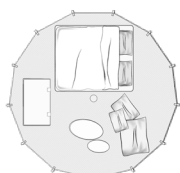
AUTENTIC

SOBRE EL JAY BELL 4.4

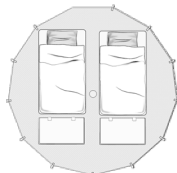
Con una amplia superficie interior de casi 15 m² y una altura de 2,7 metros, esta tienda de campaña es ideal para glamping o como habitación adicional para invitados en su jardín. Esta tienda de glamping de alta gama ofrece el entorno perfecto para una cama doble, transformándola en un acogedor y lujoso nido.

La tienda Jay Bell está fabricada con una selección de materiales de alta calidad, diseñada con sumo cuidado y repleta de características útiles: grandes puertas acogedoras, paneles de ventanas intercambiables, grandes ventanas laterales y traseras, un forro interior opcional... que garantizan una experiencia glamping inolvidable.

CONFIGURACIONES



Suite Confort



2 individuales



Evento

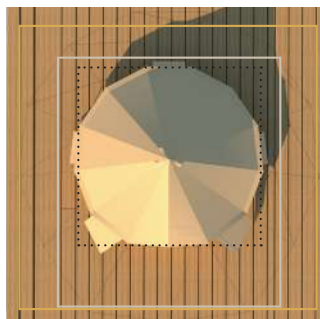
DIMENSIONES

TIENDA



Puertas: 1,80 m de alto x 2,07 m de ancho
 Altura de la pared: 0,75 m

SUPERFICIE MÍNIMA DE INSTALACIÓN



... Superficie cubierta de la tienda: 4,14 x 4,45 m
 — Montaje con postes cortos: 6,64 x 5,45 m
 — Montaje sin postes cortos: 7,94 x 8,05 m

EMBALAJE

CAJA
 1.13 x 0.56 x 0.35 m
 51 kg

MATERIALES

COLORES



TEJIDOS

100% Algodón
 Wottex™ FR (Polialgodón)
 Wottex™ Pro (acrílico)

SUELO

PVC 550 g/m²
 Extraíble

BASTIDOR

Aluminio coloreado
 Acero coloreadol

ACCESORIOS


Cámara de aire y separadores
 (Trevira o tejido de cáñamo)
 Paneles de ventana
 Postes cortos
 Placa de poste central grande
 Juego de amortiguadores



COLECCIÓN ESENCIAL

ESSENTIAL 5.2

2-4 


20.06 m²



AUTENTIC

SOBRE LO ESSENTIAL 5.2

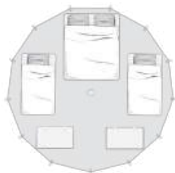
Esta tienda de campana de 5,2 m de color natural de la colección Essential cuenta con espacio suficiente para acomodar fácilmente una cómoda cama doble. Esta tienda de campaña está fabricada con lona de polialgodón transpirable sin teñir y cuenta con un robusto poste central de acero y un armazón en forma de A, que proporcionan una entrada amplia y acogedora a la tienda, una lona de suelo cosida y tres ventanas de malla para una ventilación óptima, perfecta para las cálidas noches de verano.

La Colección Esencial Autentic es la elección perfecta para aquellos que buscan una tienda de campaña glamping que ofrece toda la calidad fiable Autentic, sin los extras añadidos.

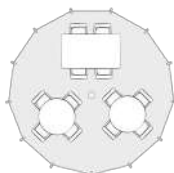
CONFIGURACIONES



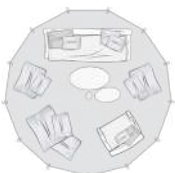
Suite Confort



Familia



Evento



Salón


DIMENSIONES

TIENDA



Puertas: 2 m de alto x 2,5 m de ancho
 Altura de la pared: 0,86 m

SUPERFICIE MÍNIMA DE INSTALACIÓN



... Superficie cubierta de la tienda: 4.83 x 5.16 m
 — Montaje con postes cortos: 7.33 x 6.16 m
 — Montaje sin postes cortos: 8.63 x 8.76 m

EMBALAJE

CAJA
 1.13 x 0.56 x 0.43 m
 53 kg

MATERIALES

COLORES



TEJIDOS

Wottex™ (polialgodón)

SUELO

PVC 540 g/m²
 Cosido

BASTIDOR

Acero coloreado

ACCESORIOS

Postes cortos
 Placa central grande
 Juego de amortiguadores



COLECCIÓN ESENCIAL

ESSENTIAL 4.4

2-3 

 14.1 m²



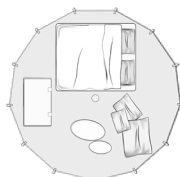
AUTENTIC

SOBRE LO ESSENTIAL 4.4

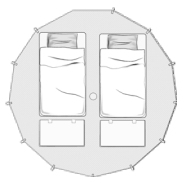
Esta tienda de campana de 4,4 m de color natural de la colección Essential está diseñada para acomodar una cama doble. La tienda está fabricada con lona transpirable de polialgodón sin teñir y cuenta con un robusto poste central de acero y un marco en forma de A que proporcionan una entrada amplia y acogedora a la tienda de campaña, una lona de suelo cosida y tres ventanas de malla para una ventilación óptima, perfecta para las cálidas noches de verano.

La Colección Esencial Autentic es la elección perfecta para aquellos que buscan una tienda de campaña glamping que ofrece toda la calidad fiable Autentic, sin los extras añadidos.

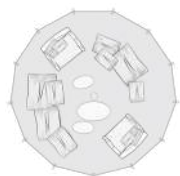
CONFIGURACIONES



Suite Confort



2 individuales



Evento

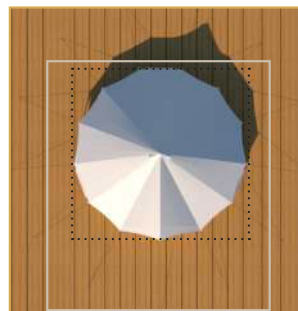
DIMENSIONES

TIENDA



Puertas: 1,80 m de alto x 2 m de ancho
 Altura de la pared: 0,75 m

SUPERFICIE MÍNIMA DE INSTALACIÓN



... Superficie cubierta de la tienda: 4.05 x 4.33 m
 — Montaje con postes cortos: 6.55 x 5.33 m
 — Montaje sin postes cortos: 7.85 x 7.93 m

EMBALAJE

CAJA
 1.13 x 0.56 x 0.35 m
 45 kg

MATERIALES

COLORES



TEJIDOS

Wottex™ (polialgodón)

SUELO

PVC 540 g/m²
 Cosido

BASTIDOR

Acero coloreado

ACCESORIOS

Postes cortos
 Placa central grande
 Juego de amortiguadores



ACCESORIOS





ACCESORIOS PARA TIENDAS DE CAMPAÑA

Adaptados a sus necesidades específicas, estos accesorios están cuidadosamente diseñados para mejorar su experiencia de glamping en general.





REVESTIMIENTO INTERIOR

Los revestimientos interiores están suspendidos del techo a lo largo del interior de la tienda, lo que ayuda a regular la temperatura interior. Además de ser funcional, el forro interior crea una sensación lujosa, cálida y acogedora en el interior de la tienda. Los forros interiores están disponibles para las tiendas Jack Bell 5.2 y Jay Bell 4.4.

El forro interior para la Billy-Joe Double Bell 7.2 se fija con velcro a las paredes, creando una cámara de aire aislante y también viene con cuatro divisores, ofreciendo la flexibilidad de crear múltiples habitaciones según se desee.

MATERIALES

Ignífugo Trevira
Cáñamo natural

EMBALAJE

BILLY-JOE DOUBLE BELL 7.2	Trevira: 65 x 36 x 36 cm 14 kg Cáñamo: 75 x 36 x 36 cm 27 kg
JACK BELL 5.2	Trevira: 57 x 24 x 24 cm 7.5 kg Cáñamo: 55 x 29 x 29 cm 14.5 kg
JAY BELL 4.4	Trevira: 53 x 30 x 16 cm 5.5 kg Cáñamo: 50 x 30 x 30 cm 11 kg

COLORES



PANELES PARA VENTANAS

Todas las tiendas Autentic Bell están equipadas con múltiples ventanas de resistente malla antimosquitos. En las tiendas Billy-Joe Double Bell 7.2, Jack Bell 5.2 y Jay Bell 4.4, tanto las ventanas frontales como las laterales se pueden abrir fácilmente e intercambiar con diferentes tipos de paneles, lo que permite personalizar la tienda de campaña para adaptarla a las preferencias individuales.

El panel técnico permite guiar eficazmente los cables y otros dispositivos dentro y fuera de la tienda de campaña, los paneles transparentes dejan pasar más luz a la vez que protegen del viento, y el panel ignífugo del hornillo guiará con seguridad el tubo del hornillo fuera de la tienda.



	PANEL TRANSPARENTE (JUEGO DE 2)	PANEL DE LA ESTUFA	PANEL TÉCNICO
MATERIAL	PVC transparente	Material gris resistente al calor	Material de lona
ADECUADO PARA	Ventana delantera	Ventana delantera	Ventana lateral
DISPONIBLE PARA	Billy-Joe Double Bell 7.2 Jack Bell 5.2 Jay Bell 4.4	Billy-Joe Double Bell 7.2 Jack Bell 5.2 Jay Bell 4.4	Billy-Joe Double Bell 7.2 Jack Bell 5.2 Jay Bell 4.4
EMBALAJE	14.5 x 15 x 88 cm 1 kg	14.5 x 15 x 88 cm 1.3 kg	14.5 x 15 x 88 cm 1 kg



POSTES CORTOS

Nuestro juego personalizado de postes de sujeción cortos, fabricados en madera natural, garantizan una tensión perfecta de la lona al tiempo que minimizan el espacio necesario para el montaje. Gracias a su hermoso aspecto natural, estos postes cortos añaden un toque adicional de elegancia a la tienda.

Los juegos de postes cortos están disponibles para Jack Bell 5.2, Jay Bell 4.4, Billy-Joe Double Bell 7.2, Essential Bell 5.2 y Essential Bell 4.4.

MATERIAL

Madera natural

**BILLY-JOE
DOUBLE BELL 7.2** 6 postes laterales
4 postes frontales

**JACK BELL 5.2
& JAY BELL 4.4** 8 postes laterales
2 postes frontales

**ESSENTIAL BELL
5.2 & 4.4** 10 postes laterales
2 postes frontales

EMBALAJE

Caja de cartón: 84 x 14 x 14 cm
Peso: 2.5 kg



POSTE CENTRAL PLATE

Esta placa para mástil central tiene un diámetro de 18 cm y puede deslizarse fácilmente bajo el mástil central de la tienda de campaña.

Distribuye la presión del mástil central sobre una superficie mayor, reduciendo la posibilidad de dañar la lona de la tienda.

MATERIAL

Acero

DIMENSIONES

Ø 180 mm x 3 mm

EMBALAJE

Sobre A4 reciclado
0,586 kg

COLOR



SET AMORTIGUADORES

Este juego de 5 amortiguadores ayuda a reducir la tensión en los puntos de fijación de la tienda en condiciones de viento, mejorando así la longevidad de la tienda y evitando el desgaste de la estructura y el tejido. También mantienen el ajuste de la tienda evitando que pierda tensión con facilidad.

MATERIAL

EPDM

DIMENSIONES

12 x 2.9 x 2 cm

EMBALAJE

C5 Sobre
170 g

COLOR



PROYECTOS

© Quinten Prinsen



FOREST TO PLATE
Vireux-Molhain, France



AGENCE JULIEN TOUJAN
Issirac, France



© Sea Forts Cornwall & Kyle Stevenson Pro-Motion Digi

THE SEA FORTS
Cornwall, United Kingdom









Charles de Gaullestraat 7, 9600 Renaix / Belgium
+32 55 50 17 64
info@autentic.world

autentic.world



Authentic es una marca de World of Tents